



## QRCODE-Monkey



### PODSTAWY

To darmowy generator kodów QR online, który pozwala szybko tworzyć wysokiej jakości, spersonalizowane kody QR do adresów URL, tekstu, danych kontaktowych, danych Wi-Fi i innych, z opcjami personalizacji, takimi jak kolory i logo. Zaprojektowano go tak, aby był łatwy w użyciu nawet bez umiejętności technicznych, dzięki czemu tworzenie kodów QR jest proste i dostępne.

**URL / Dostęp:** <https://www.qrcode-monkey.com/>



### INFORMACJE DODATKOWE

**Obsługa wielu języków:** Tylko w języku angielskim. Do tłumaczenia potrzebne jest zewnętrzne narzędzie.

**Wymagania techniczne:** Oparta na przeglądarce; działa na komputerach, tabletach i smartfonach. Wymaga połączenia z internetem.

**Adaptacje dla użytkowników SLD:** Ponieważ jest to przeglądarka, wymaga zewnętrznych adaptacji

#### Koszt i dostęp:

- **Cena:** Bezpłatna
- **Limity bezpłatnego planu:** Nie
- **Wymagane jest konto lub rejestracja?** Nie

## JAK UŻYWAĆ

1

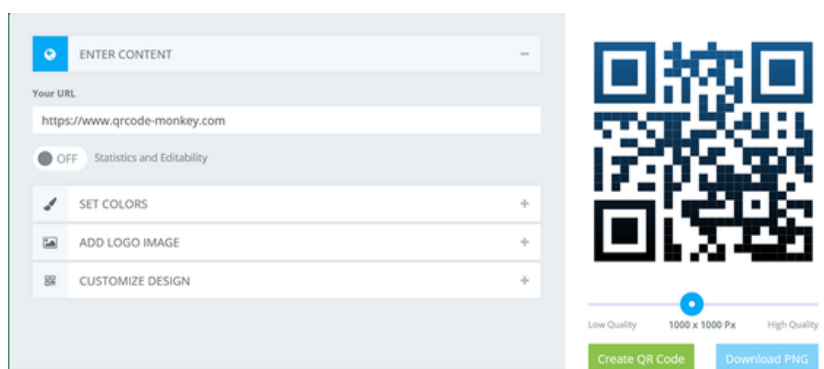
### KROK 1:

Wpisz adres URL, logo lub dostosuj projekt.

2

### KROK 2:

Utwórz to.





## PRZYKŁADY Z NARZĘDZIA

Obraz	Możliwe zastosowanie
	<p><b>Przykład:</b> Kod QR do odblokowania filmu</p> <p><b>Możliwe zastosowanie:</b> Utwórz kod QR, który przekieruje Cię do filmu na YouTube</p>
	<p><b>Przykład:</b> Kod QR do odblokowania wiadomości tekstowej</p> <p><b>Możliwe zastosowanie:</b> Utworzenie kodu QR w celu podania kodu.</p>
	<p><b>Przykład:</b> Utwórz kod QR, aby przejść do witryny internetowej</p> <p><b>Możliwe zastosowanie:</b> Utwórz kod QR, aby przejść do jednego z narzędzi</p>



## PRZYKŁADY Z NARZĘDZIA

Obraz	Możliwe zastosowanie
	<p><b>Przykład:</b> Utwórz kod QR, aby przejść do posta na Facebooku</p> <p><b>Możliwe zastosowanie:</b> Ukrycie tajnego kodu w poście w mediach społecznościowych</p>
	<p><b>Przykład:</b> Utwórz kod QR, aby przejść do wpisu na Twitterze</p> <p><b>Możliwe zastosowanie:</b> Ukrycie tajnego kodu w poście w mediach społecznościowych</p>