

 Narzędzie interaktywnościPOZIOM:   
Średnio-zaawansowany

Lockee.fr

 **PODSTAWY**

Lockee.fr to narzędzie internetowe umożliwiające tworzenie wirtualnych zamków w celu ukrywania i udostępniania treści cyfrowych (takich jak tekst, obrazy, dźwięki, filmy lub linki), które inni użytkownicy mogą odblokować, rozwiązując zagadki lub kody.

**URL / Dostęp:** <https://lockee.fr/>

 **INFORMACJE DODATKOWE**

**Obsługa wielu języków:** angielski, francuski i hiszpański.

**Wymagania techniczne:** Oparta na przeglądarce; działa na komputerach, tabletach i smartfonach. Wymaga połączenia z internetem.

**Dostosowanie do użytkowników SLD:** Zawiera dźwięki i tekst, dzięki czemu może z niego korzystać każdy.

**Koszt i dostęp:**

- **Cena:** Bezpłatna
- **Limity bezpłatnego planu:** Nie
- **Wymagane jest konto lub rejestracja?** Tak

## JAK UŻYWAĆ

1


### KROK 1:

Utwórz swoją blokadę, podając nazwę i opcjonalny link

2

### KROK 2:

Złóż zamówienie



Unlock code:

7	8	9
4	5	6
1	2	3
0		

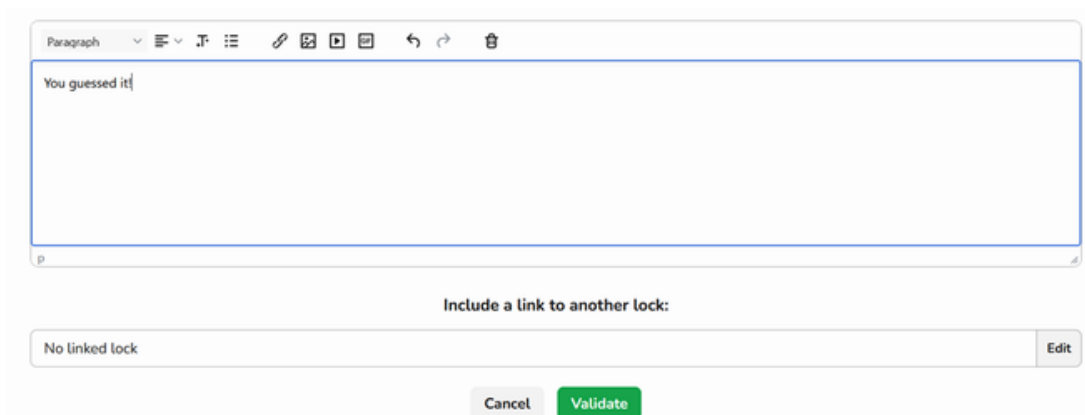
1 2 3 4

↶ ↷

3

### KROK 3:

Jeśli jest to poprawne, możesz pokazać cokolwiek chcesz, na przykład tekst



Paragraph

You guessed it|

Include a link to another lock:

No linked lock Edit

Cancel Validate






4

### KROK 4:

Pobierz kod QR jako obraz i umieść go w grze Escape.



## PRZYKŁADY Z NARZĘDZIA

Obraz	Możliwe zastosowanie
	<p><b>Przykład:</b> Utwórz kod QR lub blokadę, aby nadać kod</p> <p><b>Możliwe zastosowanie:</b> Utworzenie blokady numerycznej w celu odblokowania tajnego kodu</p>
	<p><b>Przykład:</b> Utwórz kod QR, aby przejść do zamka</p> <p><b>Możliwe zastosowanie:</b> Ukryj kod QR, aby wyświetlić kod lub zamek</p>
	<p><b>Przykład:</b> Zadzwoń pod numer (fałsz) i uzyskaj kod</p> <p><b>Możliwe zastosowanie:</b> Wpisz kilka liczb, a następnie dodaj dźwięk z kodem</p>
	<p><b>Przykład:</b> Odtwórz piosenkę, aby odblokować kod</p> <p><b>Możliwe zastosowanie:</b> Umieść sekwencję ukrytą gdzieś w pokoju zagadek i spraw, aby ktoś dotknął utworu na pianinie</p>
	<p><b>Przykład:</b> Wykonaj określoną liczbę ruchów, aby odblokować kod</p> <p><b>Możliwe zastosowanie:</b> Umieść na obrazku kilka sygnałów, które należy wprowadzić do wzorca i uzyskać kod</p>