

 Strumento di interattività

LIVELLO:



Principiante



QR CODE-MONKEY



NOZIONI DI BASE

Questo è un generatore di codici QR online gratuito che ti permette di creare rapidamente codici QR personalizzati e di alta qualità per URL, testo, informazioni di contatto, dettagli Wi-Fi e altro ancora, con opzioni di personalizzazione come colori e loghi. È progettato per essere facile da usare anche senza competenze tecniche, rendendo la creazione di codici QR semplice e accessibile.

URL / Accesso: <https://www.qrcode-monkey.com/>



ULTERIORI INFORMAZIONI

Supporto multilingue: solo in inglese.

È necessario uno strumento esterno per la traduzione.

Requisiti tecnici: Basato su browser; funziona su computer, tablet e smartphone. Richiede una connessione a Internet.

Adattamenti per utenti con difficoltà di apprendimento specifiche: trattandosi di un browser, necessita di adattamenti esterni.

Costo e accesso:

- **Prezzo:** Gratuito
- **Limiti del piano gratuito:** No
- **È necessario creare un account o registrarsi?** No

COME USARLO

1

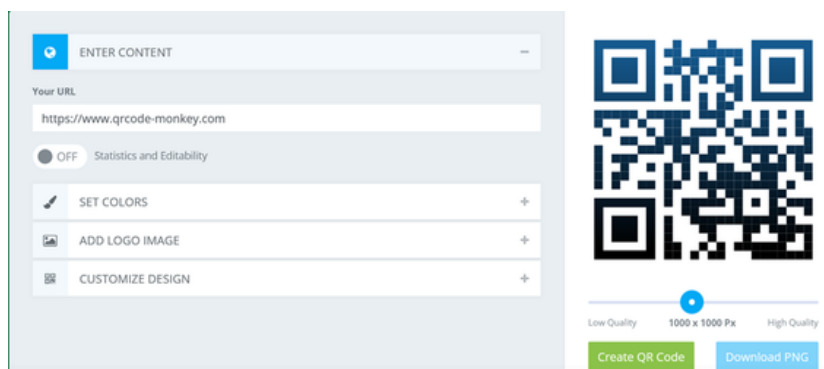
PASSO 1:

Inserisci un URL, un logo o personalizza il design.

2

PASSO 2:

Crealo.





ESEMPI DALLO STRUMENTO

Immagine	Possibile utilizzo
	<p>Esempio: codice QR per sbloccare un video</p> <p>Possibile utilizzo: creare un codice QR per indirizzarti a un video di YouTube.</p>
	<p>Esempio: codice QR per sbloccare un testo</p> <p>Possibile utilizzo: creare un codice QR per fornire un codice.</p>
	<p>Esempio: crea un QR per andare a un sito web</p> <p>Possibile utilizzo: crea un QR per accedere a uno degli strumenti.</p>



ESEMPI DALLO STRUMENTO

Immagine	Possibile utilizzo
	<p>Esempio: crea un codice QR per accedere a un post di Facebook</p> <p>Possibile utilizzo: nascondere un codice segreto in un post sui social media</p>
	<p>Esempio: crea un codice QR per accedere a un post di Twitter.</p> <p>Possibile utilizzo: nascondere un codice segreto in un post sui social media</p>