

 Strumento di interattività

LIVELLO:



Intermedio



Lockee.fr



NOZIONI DI BASE

Lockee.fr è uno strumento web che permette di creare lucchetti virtuali per nascondere e condividere contenuti digitali (come testo, immagini, audio, video o link) che altri possono sbloccare risolvendo enigmi o codici.

URL / Accesso: <https://lockee.fr/>



ULTERIORI INFORMAZIONI

Assistenza multilingue: inglese, francese e spagnolo.

Requisiti tecnici: Basato su browser; funziona su computer, tablet e smartphone. Richiede una connessione a Internet.

Adattamenti per utenti con difficoltà di apprendimento (SLD) : include suoni o testo, quindi può essere utilizzato da chiunque.

Costo e accesso:

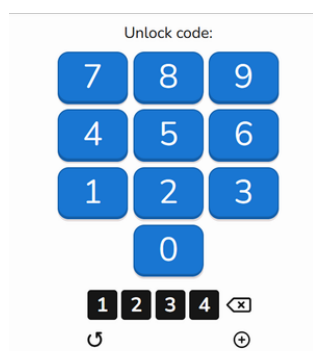
- **Prezzo:** Gratuito
- **Limiti del piano gratuito:** No
- **È necessario creare un account o registrarsi?** Sì



COME USARLO

1 PASSO 1:
Crea il tuo lucchetto con un nome e un collegamento link opzionale

2 PASSO 2:
Effettua l'ordine



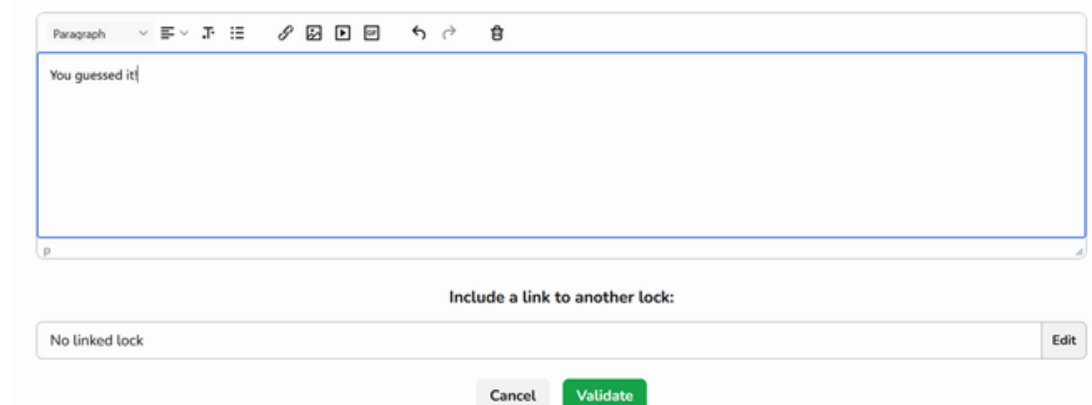
Unlock code:

7 8 9
4 5 6
1 2 3
0

1 2 3 4

↶ ↷

3 FASE 3:
Quando è corretto, puoi mostrare qualsiasi cosa tu voglia, ad esempio un testo



Paragraph

You guessed it!





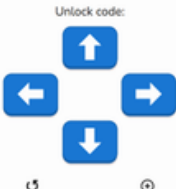
Include a link to another lock:

No linked lock

4 PASSO 4:
Scarica il codice QR come immagine e inseriscilo nel gioco Escape.



ESEMPI DALLO STRUMENTO

Immagine	Possibile utilizzo
	<p>Esempio: crea un codice QR o un lucchetto per fornire un codice</p> <p>Possibile utilizzo: Creare un lucchetto numerico per sbloccare un codice segreto</p>
	<p>Esempio: crea un codice QR per accedere alla serratura</p> <p>Possibile utilizzo: Nascondere un codice QR per far apparire il codice o un lucchetto</p>
	<p>Esempio: Chiamare un numero (falso) per un codice</p> <p>Possibile utilizzo: Inserire dei numeri e poi inserire un audio con un codice</p>
	<p>Esempio: riproduci una canzone per sbloccare un codice</p> <p>Possibile utilizzo: nascondere una sequenza da qualche parte nella escape room e far toccare a qualcuno la canzone su un pianoforte</p>
	<p>Esempio: Inserisci un numero di mosse per sbloccare un codice</p> <p>Possibile utilizzo: Inserire in un'immagine alcuni segnali da introdurre nel modello e ottenere il codice</p>