



## SVG REPO



### LO ESENCIAL

SVG Repo es una biblioteca en línea que ofrece miles de iconos e ilustraciones SVG gratuitos y con licencia abierta que se pueden descargar y reutilizar para juegos, materiales educativos y diseño de "Escape rooms".

**URL / Acceso:** <https://www.svgrepo.com/>



### INFORMACIÓN ADICIONAL

**Soporte multilingüe:** inglés

**Requisitos técnicos:** Cualquier dispositivo con navegador web y conexión a internet; un editor gráfico opcional para la personalización de SVG.

**Adaptaciones para usuarios con dificultades específicas de aprendizaje:** Las imágenes claras y sencillas facilitan la comprensión y reducen la carga cognitiva para los alumnos con trastornos específicos del aprendizaje.

**Coste y acceso:**

- **Precio:** Gratis
- **Limitaciones del plan gratuito:** La mayoría de los iconos son gratuitos; algunos requieren atribución según la licencia.
- **¿Se requiere cuenta?** No



## CÓMO USARLO

### 1 PASO 1: Buscar una imagen

Utiliza la barra de búsqueda para encontrar iconos relacionados con la temática de tu juego de escape (por ejemplo, llave, candado, puerta, mapa, tesoro).

### 2 PASO 2: Filtrar por licencia

Comprueba la información de la licencia (CC0, MIT, etc.) para asegurarte de que el icono se puede reutilizar en tu proyecto de juego de escape. Busca la licencia CC0 (Dominio Público), que no requiere atribución; o CC-BY o CC-BY-SA, que puedes usar pero con atribución.

### 3 PASO 3: Descarga el archivo SVG

Descarga el icono en formato SVG para facilitar su redimensionamiento y edición.








### 4 PASO 4: Personalizar si es necesario

Edita los colores o el tamaño utilizando herramientas de diseño (Canva, Inkscape, Illustrator) o insértalos directamente en diapositivas o materiales imprimibles.

### 5 PASO 5: Integrar en el juego de escape

Utilice los iconos como pistas visuales, elementos de rompecabezas, tarjetas imprimibles o interfaces digitales.

## EJEMPLOS DE IMÁGENES

Nombre	Imágenes	Enlace
Icono de llave		<a href="https://www.svgrepo.com/svg/484416/key">https://www.svgrepo.com/svg/484416/key</a>
icono de candado		<a href="https://www.svgrepo.com/svg/484514/lock-part-2">https://www.svgrepo.com/svg/484514/lock-part-2</a>
Icono de puerta		<a href="https://www.svgrepo.com/svg/401419/door">https://www.svgrepo.com/svg/401419/door</a>
Icono de mapa		<a href="https://www.svgrepo.com/svg/293852/map">https://www.svgrepo.com/svg/293852/map</a>
icono de cofre del tesoro		<a href="https://www.svgrepo.com/svg/275527/treasure-chest">https://www.svgrepo.com/svg/275527/treasure-chest</a>
Icono de lupa		<a href="https://www.svgrepo.com/svg/263197/magnifying-glass-search">https://www.svgrepo.com/svg/263197/magnifying-glass-search</a>
Icono de reloj/temporizador		<a href="https://www.svgrepo.com/svg/421830/clock-event-planner">https://www.svgrepo.com/svg/421830/clock-event-planner</a>
icono de huella		<a href="https://www.svgrepo.com/svg/345857/footprint">https://www.svgrepo.com/svg/345857/footprint</a>
icono de huella dactilar		<a href="https://www.svgrepo.com/svg/322320/fingerprint">https://www.svgrepo.com/svg/322320/fingerprint</a>
icono de signo de interrogación		<a href="https://www.svgrepo.com/svg/402540/question-mark">https://www.svgrepo.com/svg/402540/question-mark</a>